

INFORME TRIMESTRAL SOBRE VIOLENCIA DE GÉNERO

*1º Trimestre de
2019*



Informe sobre Violencia de Género

1º Trimestre de 2019

JUZGADOS DE VIOLENCIA SOBRE LA MUJER (JVM)	4
Denuncias	5
Denuncias por cada 10.000 habitantes	6
Mujeres Víctimas Violencia de Género	7
Renuncias del trimestre	7
Asuntos penales registrados en los JVM	8
Juicios sobre Delitos Leves celebrados en JVM	9
Distribución Delitos Leves ingresados por Tipo	9
Tipo de Delitos Instruidos	10
Persona Enjuiciadas en los JVM	11
Porcentaje de Condenas	12
Forma de Terminación	12
Asuntos Civiles Ingresados en los JVM	13
Órdenes de Protección y Medidas de Protección y Seguridad solicitadas e incoadas en los JVM	14
Medidas judiciales de protección,(incluidas todas 554 bis y ter) penales	17
Medidas judiciales de protección,(incluidas todas 554 bis y ter) civiles	17
Órdenes de Protección y Medidas de protección y seguridad de las víctimas de los artículos 544 ter y 544 bis por CC.AA.	18
Mujeres Víctimas de Violencia de Género y casos en los que la víctima se acoge a la dispensa a la obligación de declarar, presentadas por CC.AA.	19
JUZGADOS DE GUARDIA	21
Órdenes de Protección solicitadas en los Juzgados de Guardia	22
Total Órdenes de Protección y Medidas de Protección y Seguridad	23
JUZGADOS DE LO PENAL	24
Procesos de Violencia de Género	24
	2

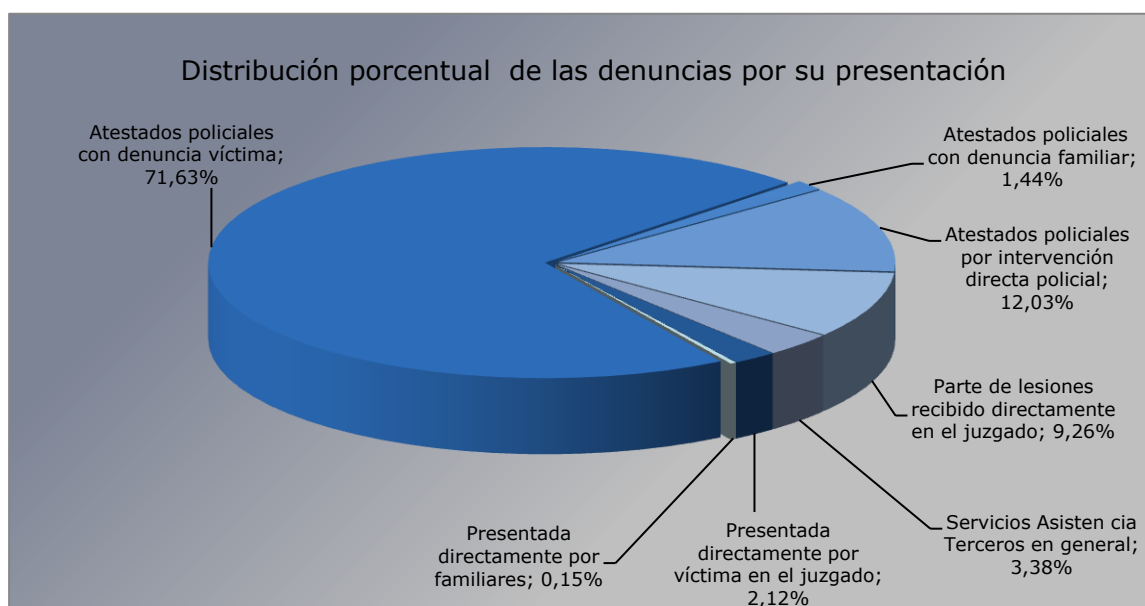
Procedimientos	25
Casos en los que la víctima se acoge a la dispensa a la obligación de declarar como testigo. (Art.416 L.E.CRIM)	25
Formas de Terminación	26
Personas Enjuiciadas y porcentajes	27
AUDIENCIAS PROVINCIALES	29
Secciones especializadas en Violencia de Género	29
Procedimientos en Única Instancia	30
Terminación de los procedimientos en Única Instancia	31
Personas enjuiciadas	31
Porcentaje de Condenas sobre Personas enjuiciadas	32
Recursos de Apelación contra Sentencias	33
TOTAL SENTENCIAS DICTADAS EN EL ÁMBITO DE LA VIOLENCIA DE GÉNERO	34
JUZGADOS DE MENORES EN EL ÁMBITO DE LA VIOLENCIA DE GÉNERO	35
Datos de Violencia de Género	36
RESUMEN TENDENCIAS	37
Diferencia Denuncias, mujeres víctimas de Violencia de Género y casos en que la víctima se acoge a la Dispensa a la obligación de declarar	38
Órdenes de Protección SOLICITADAS	40
Evolución de las solicitudes de Órdenes y Medidas, (Arts.544 Ter y 544-bis) ADOPTADAS:	41
Órdenes de protección SOLICITADAS en los juzgados de guardia	42
Evolución de las Sentencias en el conjunto de Órganos	43

Juzgados de Violencia sobre la Mujer (JVM)¹

¹ Datos referidos tanto a los Juzgados exclusivos de Violencia sobre la Mujer (106) como a los que compatibilizaron en el conocimiento de esta materia con otras, en número de 370

Denuncias

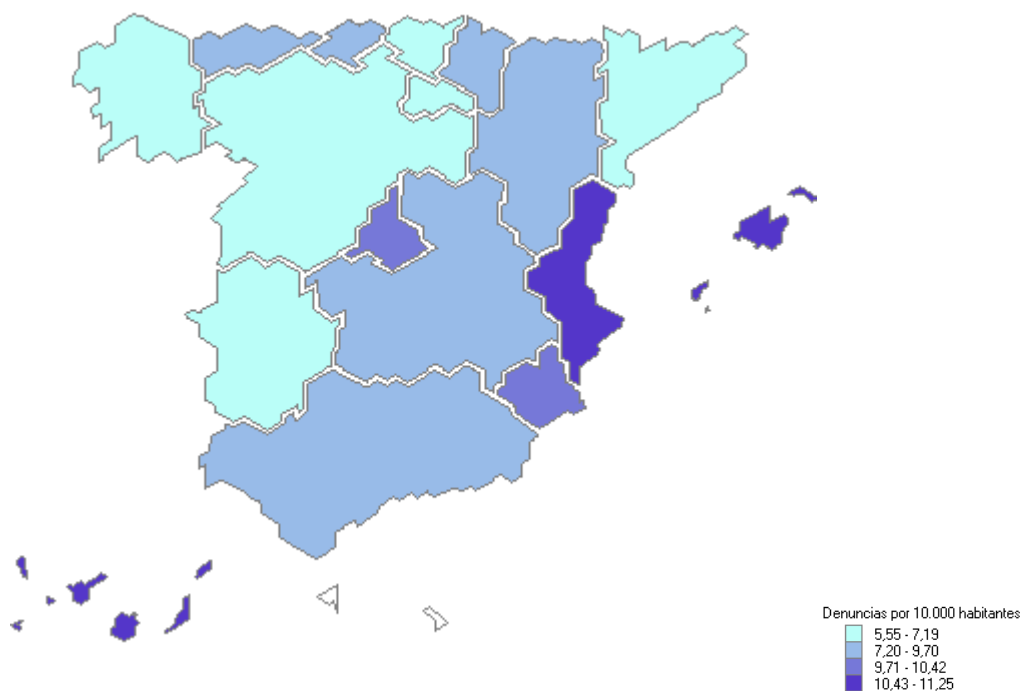
Total Denuncias	Presentada directamente por víctima en el juzgado	Presentada directamente por familiares	Atestados policiales			Parte de lesiones recibido directamente en el juzgado	Servicios asistencia-Terceros en general
			Con denuncia víctima	Con denuncia familiar	Por intervención directa policial		
40.319	853	62	28.881	581	4.849	3.732	1.361
	2,12%	0,15%	71,63%	1,44%	12,03%	9,26%	3,38%



A partir de 2015 se ha clarificado el concepto de denuncia presentada por la víctima y parte de lesiones, indicando que la información se refiere a los recibidos directamente en los órganos judiciales.

(*) Se contabilizan las que aparecen como tales en las denuncias presentadas en el periodo. Hasta 2014 se contabilizaba una víctima por denuncia; a partir del primer trimestre de 2015 se computa el número de mujeres que aparecen como víctimas en las denuncias presentadas en el período.

Denuncias por cada 10.000 habitantes



Población a 1 de enero de 2019. Fuente INE

Mujeres Víctimas Violencia de Género

Nacionalidad Mujeres Víctimas de Violencia de Género		
Españolas	25.848	66,9%
Extranjeras	12.771	33,1%
TOTAL	38.619	

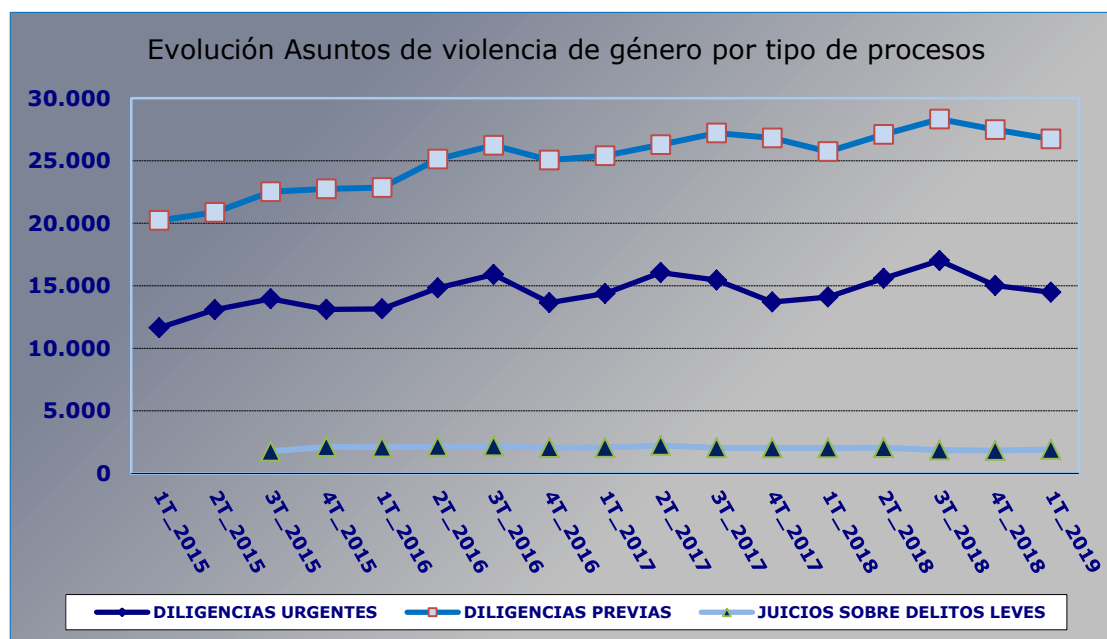
Renuncias del trimestre

Casos en los que la víctima se acoge a la dispensa a la obligación de declarar como testigo. art. 416 L.E.CRIM.en el trimestre	Ratio víctimas que se acogen a la dispensa a la obligación de declarar / mujeres víctimas de violencia de género
3.759	9,73%

Nacionalidad Mujeres se acogen a la dispensa a la obligación de declarar como testigo Art. 416 Lecrim.		
		Ratio Víctimas que se acogen a la dispensa a la obligación de declarar como testigo Art. 416 Lecrim./Mujeres Víctimas de Violencia de Género
Españolas	2.421	9,37%
Extranjeras	1.338	10,48%

Asuntos penales registrados² en los JVM³

	Asunto s Penale s	Diligencia s Urgentes	Sumario s	Diligencia s Previas	Proced. Abreviado s	Juicio s sobre Delito s Leves	Proces.p or aceptació n de Decreto	Ley Orgánica Jurado
Ingresados Directamen te	45.006	13.032	95	21.735	8.320	1.808	0	16
Ingresados Otros Órganos	6.562	1.445	1	5.010	0	106	0	0
Total	51.568	14.477	96	26.745	8.320	1.914	0	16
		28,07%	0,19%	51,86%	16,13%	3,71 %	0,00%	0,03%



² Los datos incorporan la transformación que pueden sufrir los asuntos (inicial calificación como diligencias urgentes y posterior transformación a diligencias previas..., así como las relativas a las diferentes fases del procedimiento) por lo que no resultan equivalentes a número de denuncias.

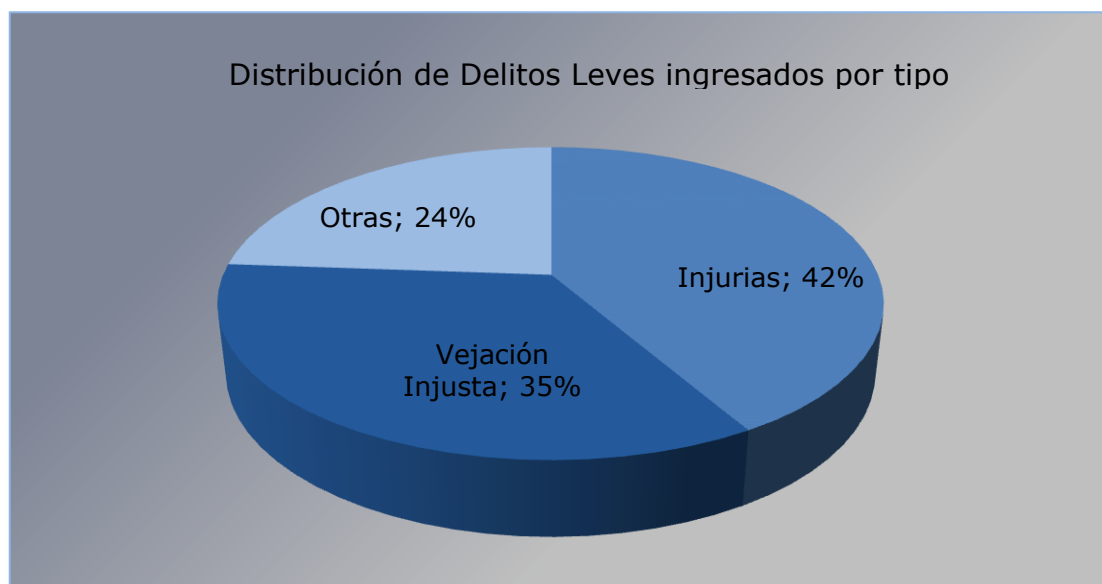
³ En todos estos asuntos penales la víctima es mujer –salvo denuncias cruzadas– y el hecho delictivo ha sido cometido en el ámbito de la pareja o ex pareja.

Juicios sobre Delitos Leves celebrados en JVM

Total juicios sobre Delitos leves celebrados	De enjuiciamiento inmediato de Delitos leves	Restantes Delitos leves	En proceso por aceptación de decreto
1.887	717	1.162	8
	38%	62%	0%

Distribución Delitos Leves ingresados por Tipo

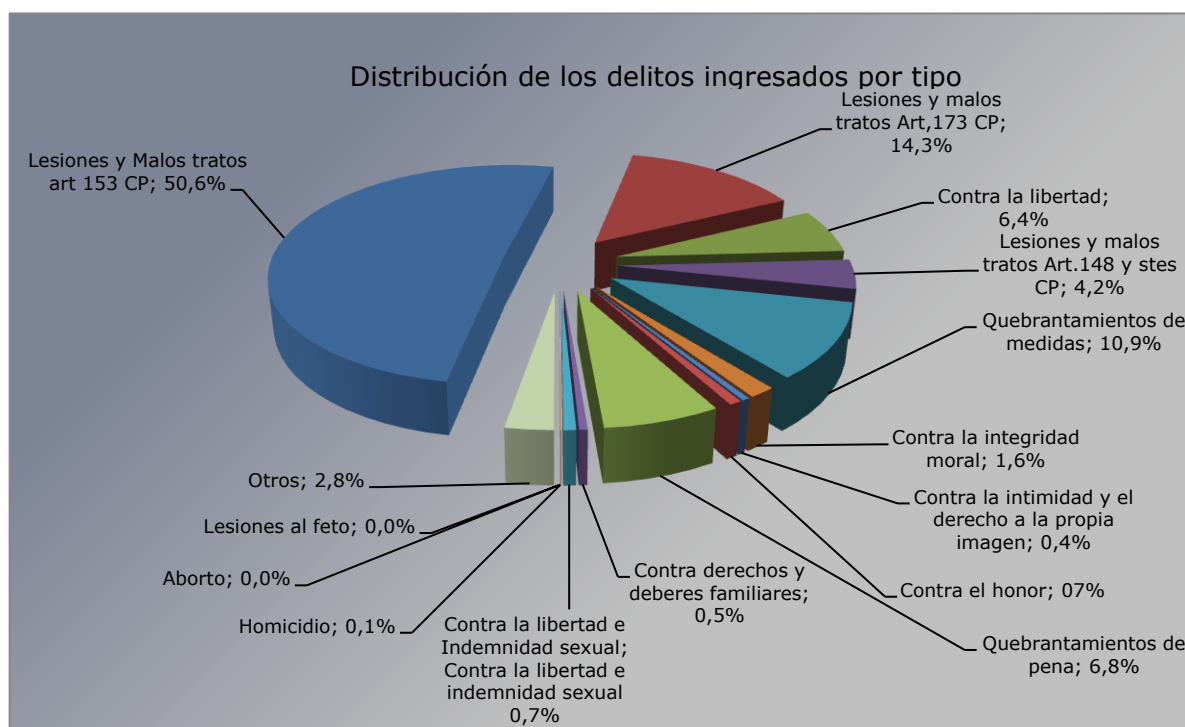
Total	Injurias	Vejación Injusta	Otras
2.284	950	789	545
	42%	35%	24%



Tipo de Delitos Instruidos⁴

	DELITOS	
Lesiones y Malos Tratos Art. 153 CP	21.234	50,6%
Lesiones y Malos Tratos Art. 173 CP	6.010	14,3%
Contra la libertad	2.664	6,4%
Lesiones y Malos Tratos Art. 148 y stes. CP	1.767	4,2%
Quebrantamientos De Medidas	4.551	10,9%
Contra la integridad moral	660	1,6%
Contra la intimidad y el derecho a la propia imagen	185	0,4%
Contra el honor	307	0,7%
Quebrantamientos De Penas	2.843	6,8%
Contra derechos y deberes familiares	206	0,5%
Contra la libertad e indemnidad sexual	309	0,7%
Homicidio	23	0,1%
Aborto	1	0,0%
Lesiones al feto	0	0,0%
Otros	1.168	2,8%
Total	41.928	

⁴ Corresponde a la precalificación inicial, que tiende, además, a englobar como lesiones el grueso de violencias denunciadas, previa a la acusación que se formule y al pronunciamiento que haga la sentencia.



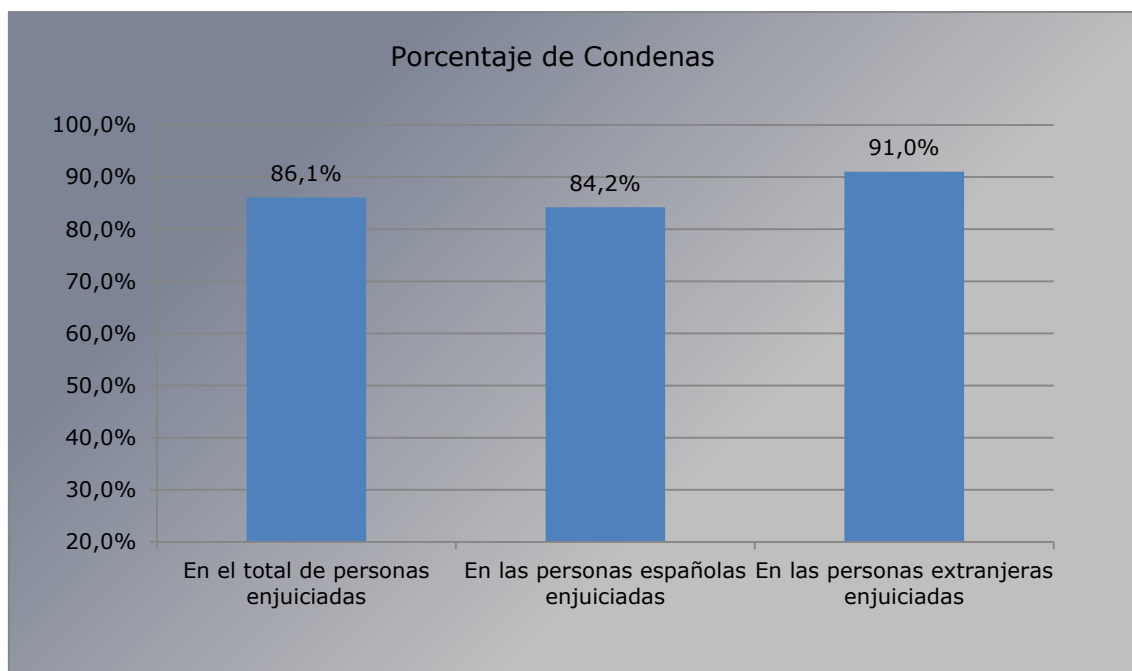
Persona Enjuiciadas en los JVM⁵

	Personas Enjuiciadas	Personas Condenadas		Personas Absueltas	
	Número	Españolas	Extranjeras	Españolas	Extranjeras
Varones	5.035	3.092	1.246	576	121
Mujeres	26	15	3	6	2
Total	5.061	3.107	1.249	582	123

⁵ Referido a delitos leves y a sentencias por delito dictadas de conformidad. Las absoluciones, por ello, van referidas a delitos leves, ya que la sentencia de conformidad es siempre de condena.

Porcentaje de Condenas

En el total de personas enjuiciadas	En las personas españolas enjuiciadas	En las personas extranjeras enjuiciadas
86,1%	84,2%	91,0%
Varones enjuiciados	Condenados entre los varones enjuiciados	Condenadas entre las mujeres enjuiciadas
99,5%	86,2%	69,2%



Forma de Terminación

Sentencia Absolutoria	Sentencia Condenatoria	Sobreseimiento Libre	Sobreseimiento Provisional	Elevación al órgano competente	Otras
687	4.338	929	13.295	7.834	7.933
1,96%	12,39%	2,65%	37,97%	22,37%	22,66%

Asuntos Civiles Ingresados en los JVM

Asuntos Civiles y Medidas Civiles ⁶	Divorcios Consensuados	Divorcios no Consensuados	Medidas Previas	Medidas Coetáneas	Guarda, Custodia o Alimentos Hijos No Matrimoniales	Otros ⁷
5.639	190	1.489	263	804	1.464	1.429
	3,37%	26,41%	4,66%	14,26%	25,96%	25,34%

Se mantiene la baja proporción de los asuntos civiles ingresados respecto de las denuncias penales presentadas.

⁶ Incluye el Total de asuntos civiles y el total de Medidas Civiles(Previas, Coetáneas y Cautelares)

⁷ Incluye procesos contenciosos, entre otros sobre filiación, maternidad y paternidad, relación paterno filial, nulidades matrimoniales, separación mutuo acuerdo y contenciosas, Eficacia civil, separación, disolución o nulidad modificación de medidas consensuadas y no contenciosas, Juicios Verbales, Asentimiento en adopción, Oposición a resolución administrativa en la protección de menores, Sobre la capacidad de las personas, liquidación del régimen económico matrimonial, Otros contenciosos o Medidas cautelares

Órdenes de Protección y Medidas de Protección y Seguridad solicitadas e incoadas en los JVM⁸

Órdenes de Protección y Medidas Artícs 544 TER Y BIS	Incoadas*	Inadmitidas	Adoptadas	Denegadas	Pdtes final trimestre	Ratio Órdenes y Medidas/Mujeres Víctimas de Violencia de Género
Totales	9.530	85 0,9%	6.395 67,1%	3.051 32,0%	0 0,0%	24,68%

*** Existía 1 OP pendiente del trimestre anterior**

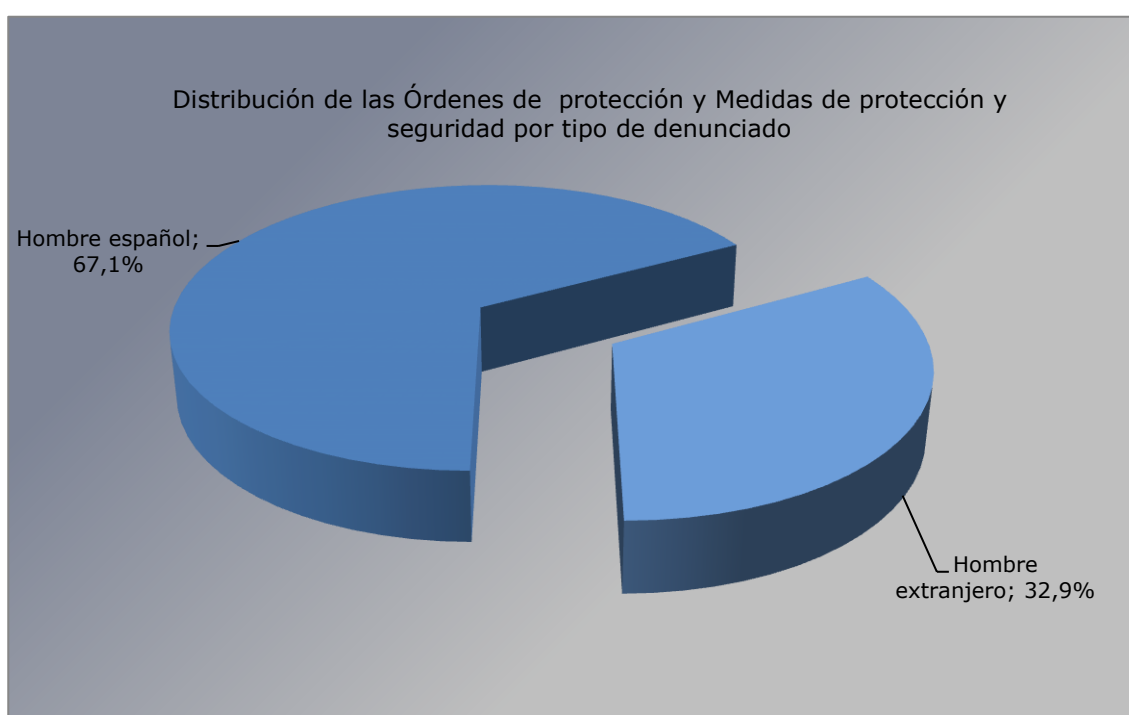
Órdenes y Medidas(ARTS.544 BIS Y TER)	Mujeres Españolas	Mujeres Extranjeras	Mujeres Mayor de Edad	Mujeres Menor de Edad
9.530	6.453 67,7%	3.077 32,3%	9.334 97,9%	196 2,1%

⁸ Hasta 2014 se computaban únicamente las órdenes de protección solicitadas al amparo del artículo 544 ter LECrim. A partir del primer trimestre de 2015 se computan tanto éstas como las medidas de protección previstas en el artículo 544 bis LECrim.

Víctimas				
Nº Total	Víctima: Mujer española mayor de edad	Víctima: Mujer española menor de edad	Víctima: Mujer extranjera mayor de edad	Víctima: Mujer extranjera menor de edad
9.530	6.314	139	3.020	57
	66,3%	1,5%	31,7%	0,6%



DENUNCIADOS		
Hombre español	Hombre extranjero	Total
6.391	3.139	9.530
67,1%	32,9%	



RELACIÓN DE PARENTESCO			
Cónyuge	Ex-cónyuge	Rel. afectiva	Ex-relación afectiva
1.828	1.080	3.151	3.471
19%	11%	33%	36%

Medidas judiciales de protección,(incluidas todas 554 bis y ter) penales derivadas de las Órdenes de Protección y de otras medidas cautelares (de seguridad y protección)⁹:

15.317 (de ellas han sido acordadas en el ámbito de la Orden de protección 11.002, el 72%, y 4.315, el 28%, como medidas cautelares.

Medidas Penales	Privativas de libertad	Salida de domicilio	Orden de alejamiento	Prohibición de Comunicación	Prohibición de volver al lugar	Suspensión Tenencia y uso de Armas	Otras
OP	181	473	4.129	4.492	356	909	462
MC	153	254	1.575	1.511	217	334	271
% Medidas Penales OP adoptadas sobre total OP y Medidas adoptadas	2,8%	7,4%	64,6%	70,2%	5,6%	14,2%	7,2%

Medidas judiciales de protección,(incluidas todas 554 bis y ter) civiles derivadas de las Órdenes de Protección y de otras medidas cautelares (de seguridad y protección)¹⁰:

3.999. de ellas 3.791, el 95%, han sido acordadas en el ámbito de la OP y el resto, 208 el 5%, como medidas cautelares

Medidas Civiles	Atribución de la Vivienda	Permuta Vivienda	Suspensión Régimen de Visitas	Suspensión Potestad	Suspensión Guarda y Custodia	Prestación de alimentos	Protección del menor para evitar un peligro o perjuicio	Otras
OP	1.073	12	236	18	301	1.331	47	773
MC	66	1	14	0	17	71	1	38
% Med. Civil OP adoptad. sobre total O Medidas adoptadas	16,8%	0,2%	3,7%	0,3%	4,7%	20,8%	0,7%	12,1%

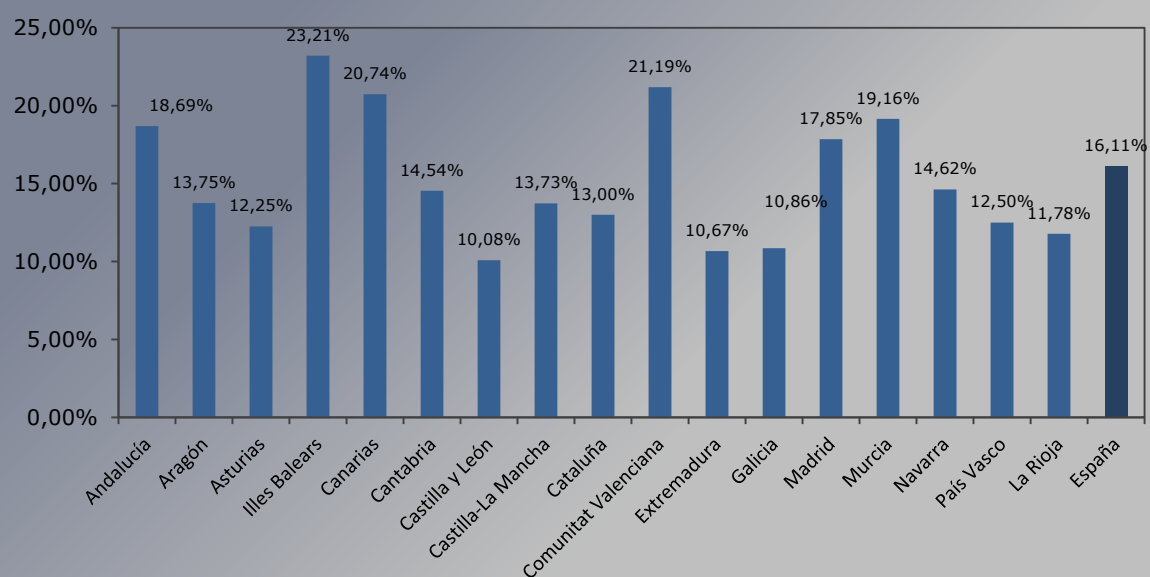
⁹ Cada resolución puede incorporar más de una medida

¹⁰ Se mantiene la baja proporción de las medidas cautelares civiles respecto de las penales.

Órdenes de Protección y Medidas de protección y seguridad de las víctimas de los artículos 544 ter y 544 bis por CC.AA.							
CC.AA.	Incoadas	Inadmitidas	%	Resueltas. Adoptadas	%	Resueltas. Denegadas	%
Andalucía	1.945	10	1%	1.450	75%	485	25%
Aragón	248	0	0%	219	88%	29	12%
Asturias	215	0	0%	149	69%	66	31%
Illes Balears	251	0	0%	204	81%	47	19%
Canarias	713	15	2%	344	48%	355	50%
Cantabria	55	0	0%	30	55%	25	45%
Castilla y León	332	0	0%	220	66%	112	34%
Castilla-La Mancha	437	0	0%	305	70%	132	30%
Cataluña	1.368	47	3%	686	50%	635	46%
Comunitat Valenciana	1.287	5	0%	1.130	88%	152	12%
Extremadura	203	0	0%	150	74%	53	26%
Galicia	433	1	0%	261	60%	171	39%
Madrid	1.405	7	0%	738	53%	660	47%
Murcia	303	0	0%	262	86%	41	14%
Navarra	80	0	0%	63	79%	17	21%
País Vasco	188	0	0%	123	65%	65	35%
La Rioja	67	0	0%	61	91%	6	9%
España	9.530	85	1%	6.395	67%	3.051	32%

Mujeres Víctimas de Violencia de Género y casos en los que la víctima se acoge a la dispensa a la obligación de declarar, presentadas por CC.AA.						
Tasa por cada 10.000 Mujeres y Ratio de Solicitudes de OP sobre Total Mujeres Víctimas de Violencia de Género en las Denuncias recibidas						
CC.AA.	Denuncias presentadas	Mujeres víctimas de violencia de género recibidas	Casos en los que la víctima se acoge a la dispensa a la obligación de declarar como testigo	Mujeres víctimas de violencia de género por cada 10.000 mujeres	Ratio Casos en los que la víctima se acoge a la dispensa a la obligación de declarar como testigo/mujeres víctimas	Ratio Órdenes/mujeres víctimas de violencia de género
Andalucía	8.316	8.129	552	18,69%	6,8%	23,9%
Aragón	1119	919	26	13,75%	2,8%	27,0%
Asturias	742	655	134	12,25%	20,5%	32,8%
Illes Balears	1.202	1.338	102	23,21%	7,6%	18,8%
Canarias	2.246	2.254	342	20,74%	15,2%	31,6%
Cantabria	452	435	20	14,54%	4,6%	12,6%
Castilla y León	1.331	1.227	101	10,08%	8,2%	27,1%
Castilla-La Mancha	1.464	1.394	88	13,73%	6,3%	31,3%
Cataluña	5.429	5.074	602	13,00%	11,9%	27,0%
Comunitat Valenciana	5.626	5.376	530	21,19%	9,9%	23,9%
Extremadura	603	575	23	10,67%	4,0%	35,3%
Galicia	1.736	1.520	75	10,86%	4,9%	28,5%
Madrid	6.472	6.204	839	17,85%	13,5%	22,6%
Murcia	1.491	1.429	82	19,16%	5,7%	21,2%
Navarra	480	483	31	14,62%	6,4%	16,6%
País Vasco	1407	1418	192	12,50%	13,5%	13,3%
La Rioja	203	189	20	11,78%	10,6%	35,4%
España	40.319	38.619	3.759	16,11%	9,7%	24,7%

TASA MUJERES VÍCTIMAS DE VIOLENCIA DE GÉNERO POR CADA 10.000 MUJERES



Juzgados de Guardia

Órdenes de Protección solicitadas en los Juzgados de Guardia

Se han solicitado ante los Juzgados de Guardia, fuera del horario de audiencia de los Juzgados de Violencia contra la Mujer las siguientes órdenes de protección:

Órdenes solicitadas	Acordadas	Denegadas
1.392	1.047	345
	75%	25%

Víctimas en las Órdenes de Protección solicitadas en los Juzgados de Guardia

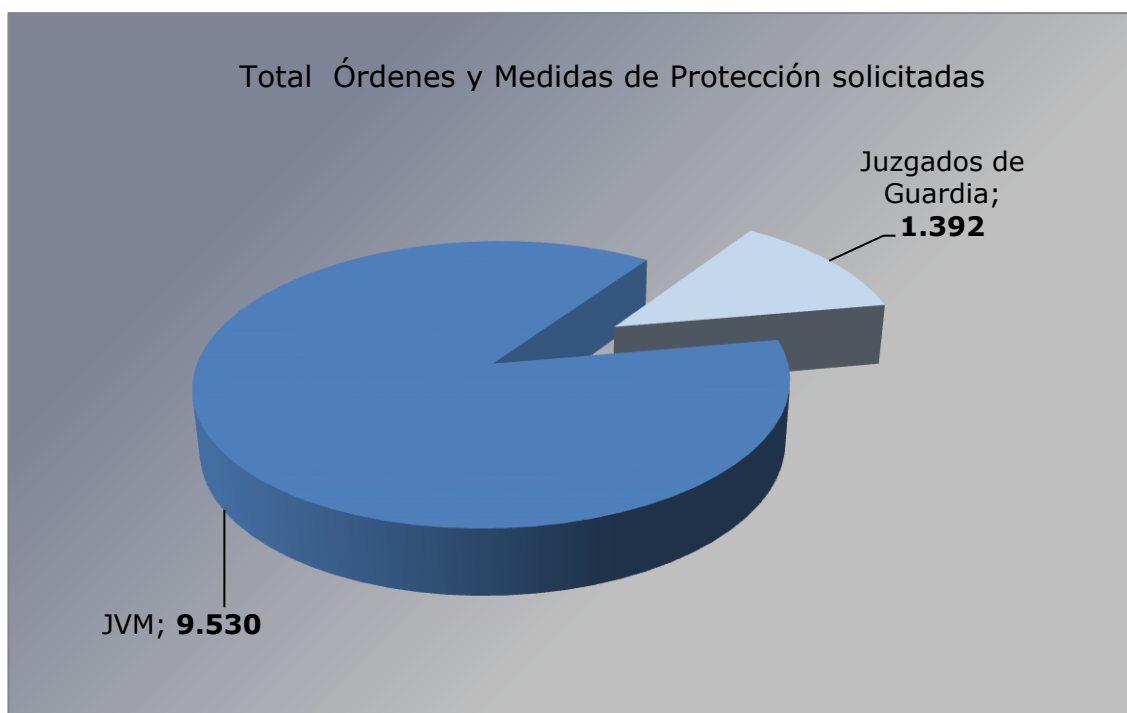
Mujeres españolas	Mujeres extranjeras	Mujeres mayores de edad	Mujeres menores de edad
977	415	1.369	23
70%	30%	98%	2%

Denunciados en las Órdenes de Protección solicitadas en los Juzgados de Guardia

Hombre español	Hombre extranjero
969	423
70%	30%

Total Órdenes de Protección y Medidas de Protección y Seguridad

Órdenes y Medidas solicitadas	JVM	Juzgados de Guardia
10.922	9.530	1.392
	87%	13%



Juzgados de lo Penal

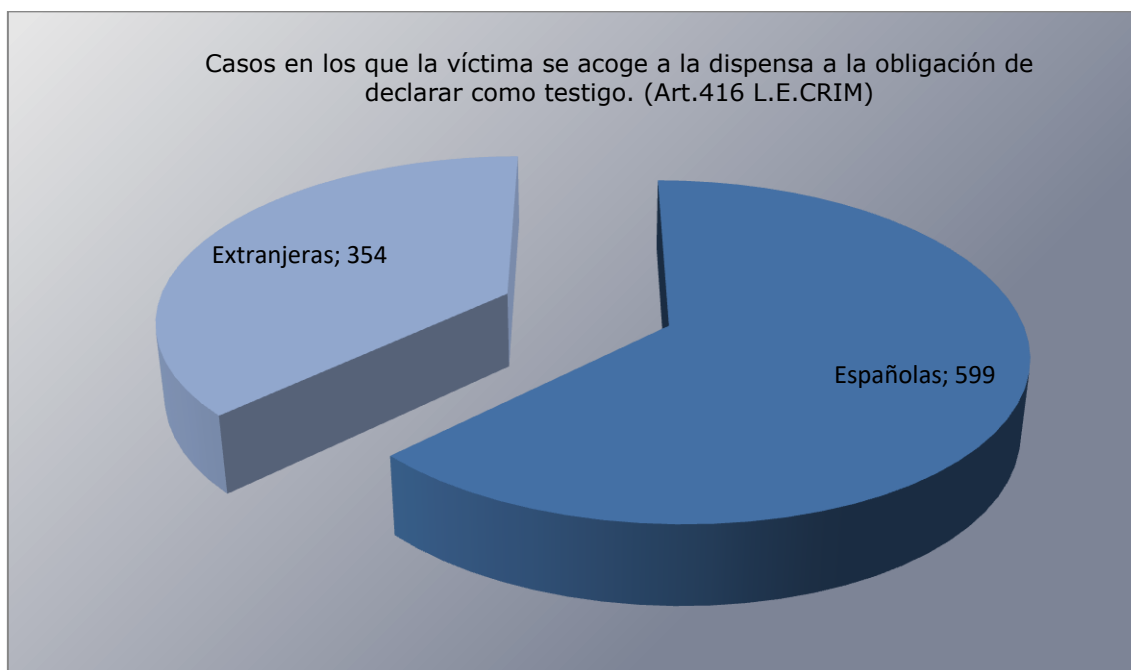
Procesos de Violencia de Género

Procedimientos

	Ingresados	Reabiertos	Resueltos trimestre	Asuntos en trámite
Procedimientos. Abreviados	4.334	124	4.623	11.296
Diligencias Urgentes	3.367	69	3.707	2.919
Total	7.701	193	8.330	14.215

Casos en los que la víctima se acoge a la dispensa a la obligación de declarar como testigo. (Art.416 L.E.CRIM)

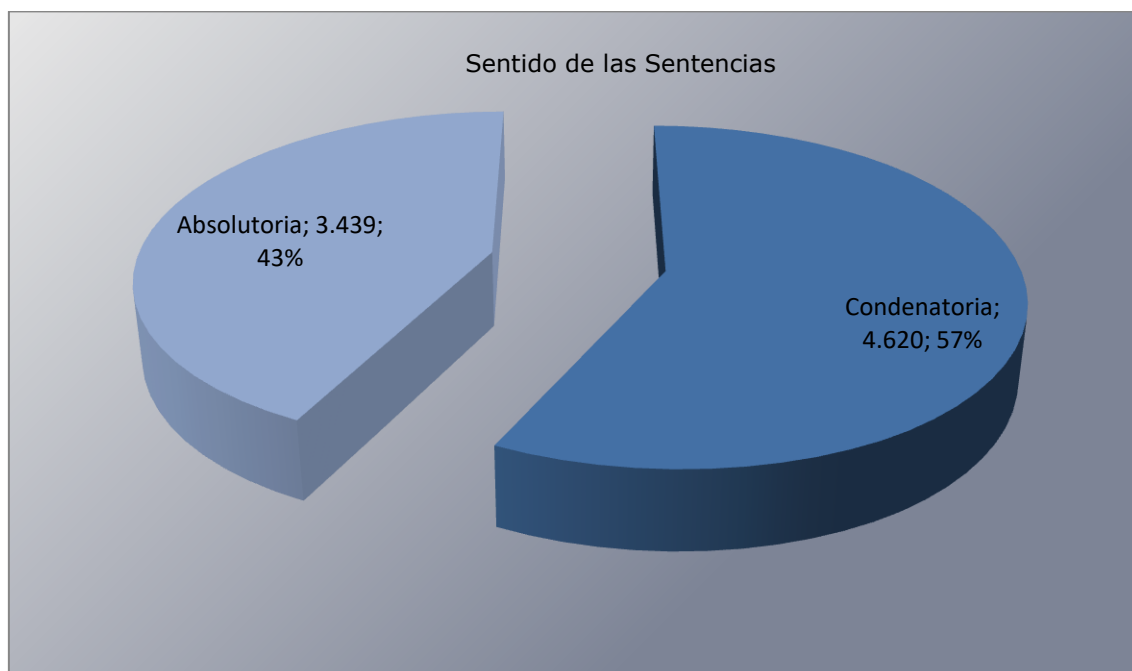
Españolas	Extranjeras	Total
599	354	953



Formas de Terminación

	Sentencia condenatoria con conformidad	Sentencia condenatoria sin conformidad	Sentencia absolutoria	Archivo Definitivo	Por otras causas	Total
Val.Absolutos	2.610	2.010	3.439	97	174	8.330
Porcentajes	31,3%	24,1%	41,3%	1,2%	2,1%	100,0%

Total sentencias dictadas: 8.059. Condenatorias: 4.620 (57,33%)



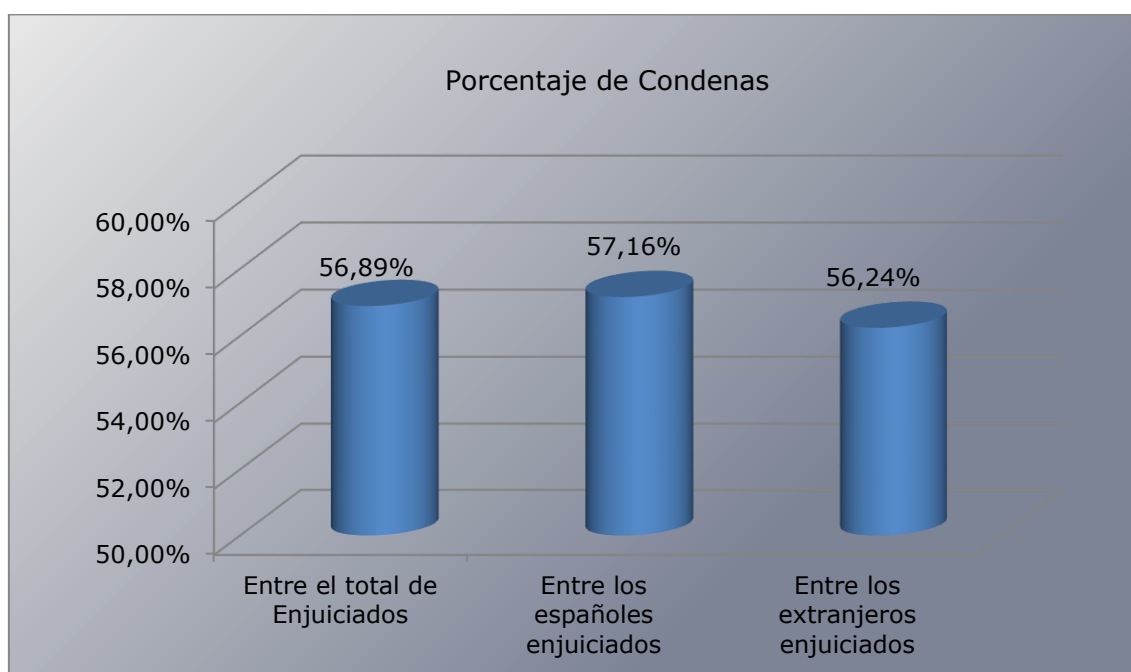
Personas Enjuiciadas y porcentajes

Personas enjuiciadas		Personas Condenadas		Personas Absueltas	
		Españolas	Extranjeras	Españolas	Extranjeras
Varones	8.045	3.287	1.328	2.416	1.014
Mujeres	141	23	19	65	34
Total	8.186	3.310	1.347	2.481	1.048

Porcentaje de Condenas sobre Personas Enjuiciadas

Entre el total de Enjuiciados	Entre los españoles enjuiciados	Entre los extranjeros enjuiciados
56,89%	57,16%	56,24%

Varones enjuiciados	Condenados entre los varones enjuiciados	Condenadas entre las mujeres enjuiciadas
98,3%	57,4%	29,8%



Audiencias Provinciales

Secciones especializadas en Violencia de Género

Procedimientos en Única Instancia

	Registrados	Reabiertos o reiniciados	Resueltos	Asuntos en trámite
Sumarios	90	7	79	278
Procedimientos abreviados ¹¹	13	0	21	48
Jurado ¹²	10	0	12	9
Total	113	7	112	335

Casos en los que la víctima se acoge a la dispensa a la obligación de declarar como testigo. (Art.416 L.E.CRIM)

Españolas	Extranjeras	Total
5	1	6

¹¹ Procedimiento previsto para el enjuiciamiento de delitos cuya pena no exceda de 9 años de prisión.

¹² En materia de violencia de género, se siguen por esta vía los homicidios consumados y los delitos de amenazas condicionales y allanamiento de morada.

Terminación de los procedimientos en Única Instancia

	Sentencia condenatoria	Sentencia absolutoria	Sobreseimiento		Por otras causas	Total
			Libre	Provisional		
Sumarios	61	16	0	2	0	79
Procedimientos abreviados	14	2	0	0	5	21
Procedimientos Jurado	10	0	0	0	2	12
Total	85	18	0	2	7	112

Total sentencias dictadas: 103. Condenatorias: 85 (82,52% de las sentencias)

	Sentencia condenatoria	Sentencia absolutoria	Sobreseimiento		Por otras causas
			Libre	Provisional	
Sumarios	77,2%	20,3%	0,0%	2,5%	0,0%
Procedimientos abreviados	66,7%	9,5%	0,0%	0,0%	23,8%
Procedimientos Jurado	83,3%	0,0%	0,0%	0,0%	16,7%
Total	75,9%	16,1%	0,0%	1,8%	6,3%

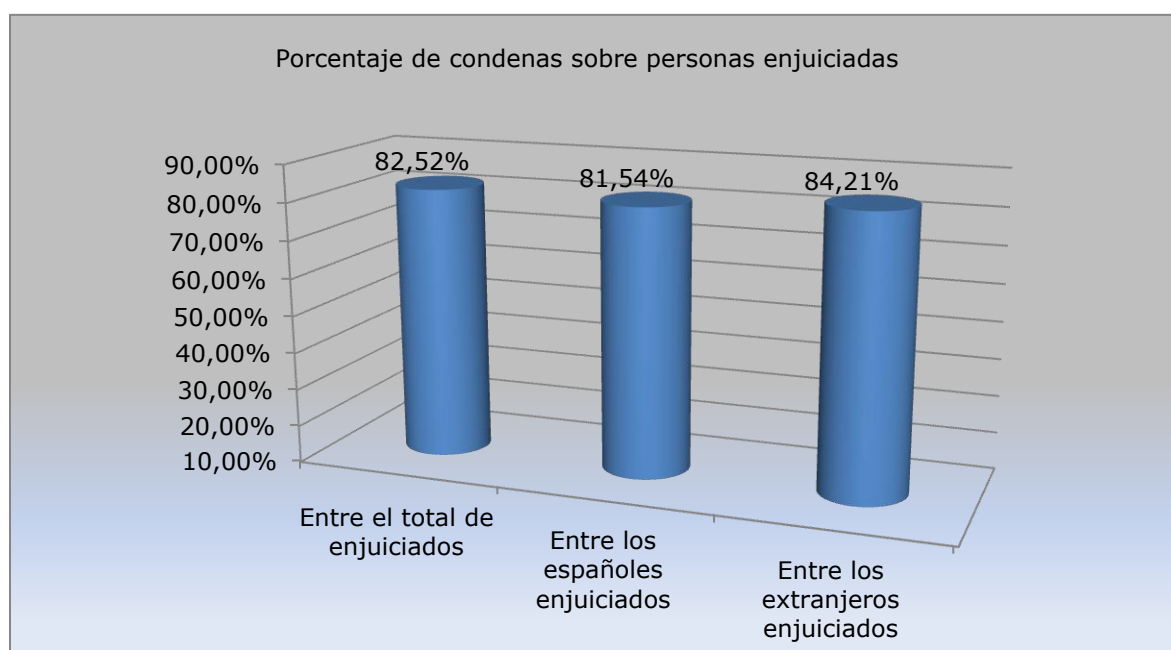
Personas enjuiciadas

	Personas enjuiciadas	Personas Condenadas		Personas Absueltas		Total Condenadas	Total Absueltas
		Españolas	Extranjeras	Españolas	Extranjeras		
Varones	103	53	32	12	6	85	18
Mujeres	0	0	0	0	0	0	0
Total	103	53	32	12	6	85	18

Porcentaje de Condenas sobre Personas enjuiciadas

Entre el total de enjuiciados	Entre los españoles enjuiciados	Entre los extranjeros enjuiciados
82,52%	81,54%	84,21%

Varones enjuiciados	Condenados entre los varones enjuiciados
100,00%	82,52%



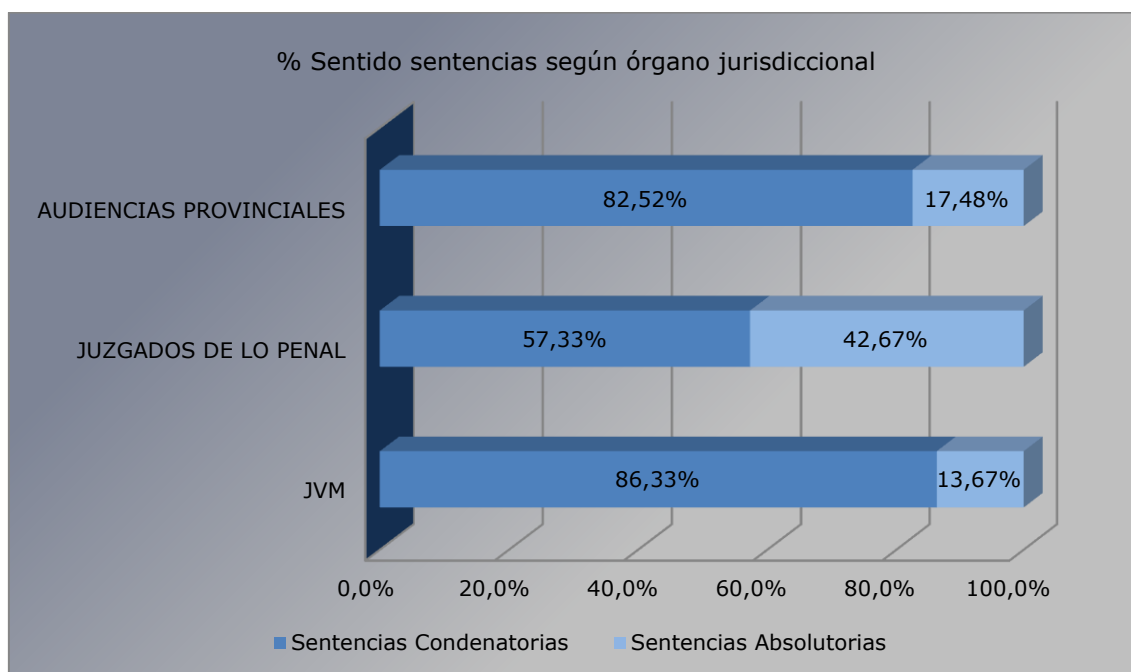
Recursos de Apelación contra Sentencias

Recursos de apelación de sentencias	Ingresados trimestre	Resueltos trimestre	Pendientes final trimestre
Procedimientos abreviados	2.085	2.089	928
Juicios de faltas	0	0	1
Juicios sobre Delitos Leves	194	253	62
Total	2.279	2.342	991

	% estimación recursos contras sentencias condenatorias	% estimación recursos contras sentencias absolutorias	Estimatoria		Desestimatoria	
			Sentencia condenatoria	Sentencia absolutoria	Sentencia condenatoria	Sentencia absolutoria
Procedimientos abreviados	12,9%	27,4%	202	140	1.363	371
Juicios de faltas	-	-	0	0	0	0
Juicios sobre Delitos Leves	13,3%	30,1%	22	25	144	58

Total Sentencias dictadas en el ámbito de la Violencia de Género en el periodo de Enero-Marzo de 2019

Órgano	Total Sentencias	Sentencias Condenatorias	%	Sentencias Absolutorias	%
JVM	5.025	4.338	86,33%	687	13,67%
JUZGADOS DE LO PENAL	8.059	4.620	57,33%	3.439	42,67%
AUDIENCIAS PROVINCIALES	103	85	82,52%	18	17,48%
TOTAL	13.187	9.043	68,58%	4.144	31,42%



Juzgados de Menores en el ámbito de la Violencia de Género¹³

¹³ Se contabilizan los datos de los 82 Juzgados de Menores de todo el territorio

Datos de Violencia de Género

Menores Enjuiciados por delito			
Con imposición de medidas ¹⁴		Sin imposición de medidas ¹⁵	
españoles	extranjeros	españoles	extranjeros
56	11	7	0
75,68%	14,86%	9,46%	0,00%
90,54%		9,46%	

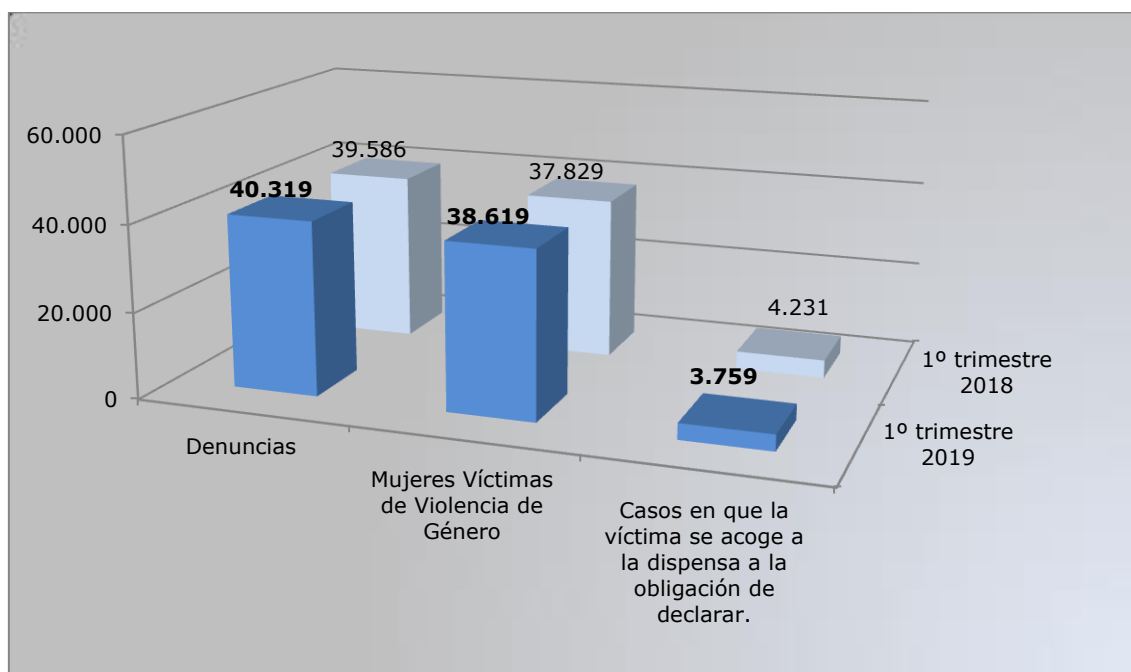
¹⁴ Se equiparan a sentencias condenatorias

¹⁵ Se equiparan a sentencias absolutorias

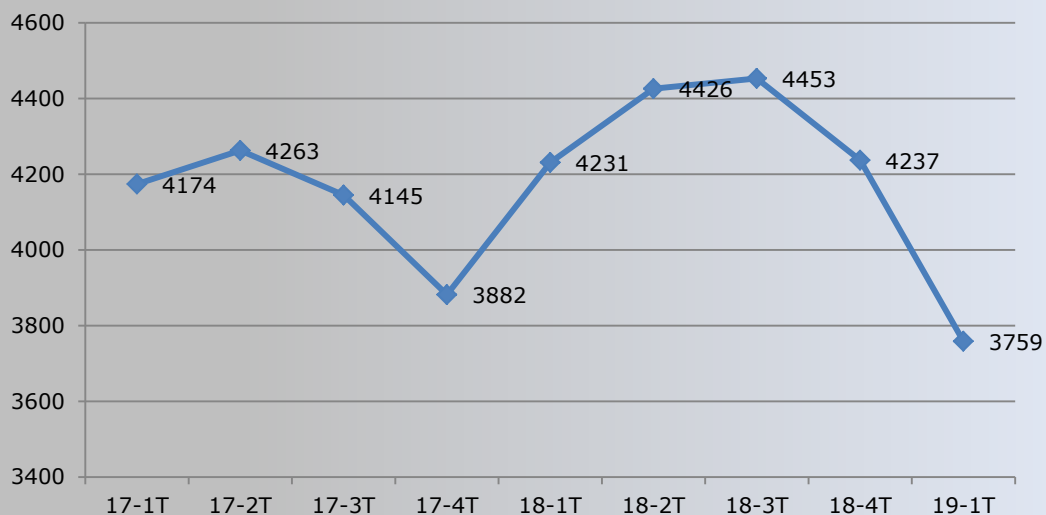
Resumen Tendencias

Diferencia Denuncias, mujeres víctimas de Violencia de Género y casos en que la víctima se acoge a la Dispensa a la obligación de declarar, respecto al mismo período del año anterior

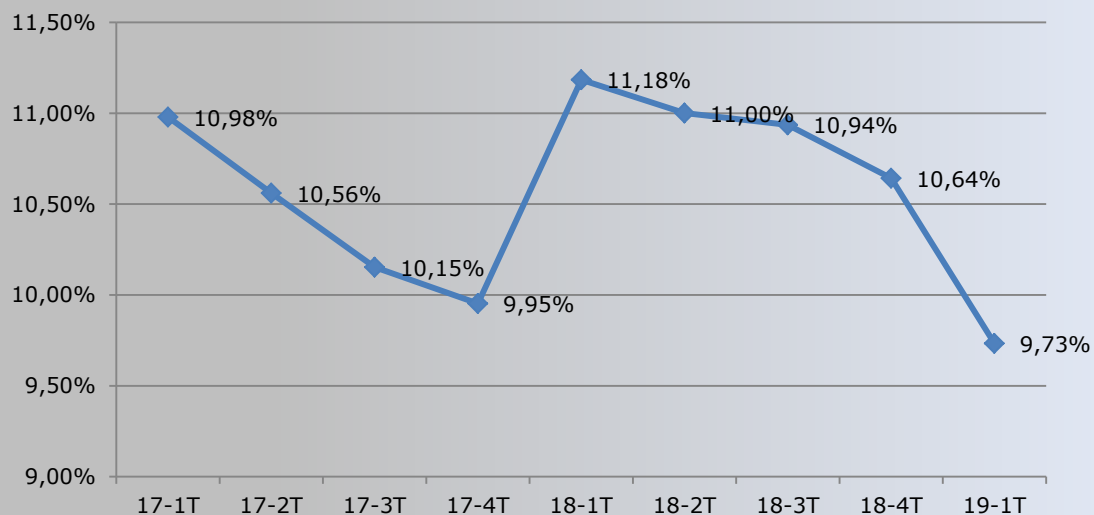
	1º trimestre 2018	1º trimestre 2019	% Variación
Denuncias	39.586	40.319	1,9%
Mujeres Víctimas de Violencia de Género	37.829	38.619	2,1%
Casos en que la víctima se acoge a la dispensa a la obligación de declarar.	4.231	3.759	-11,2%
Ratio Casos en que la víctima se acoge a la dispensa a la obligación de declarar /Mujeres víctimas de violencia de genero	11,2%	9,7%	-13,4%



Evolución trimestral de casos en que la víctima se acoge a la dispensa a la obligación de declarar como testigo, Art. 416 LE.CRIM



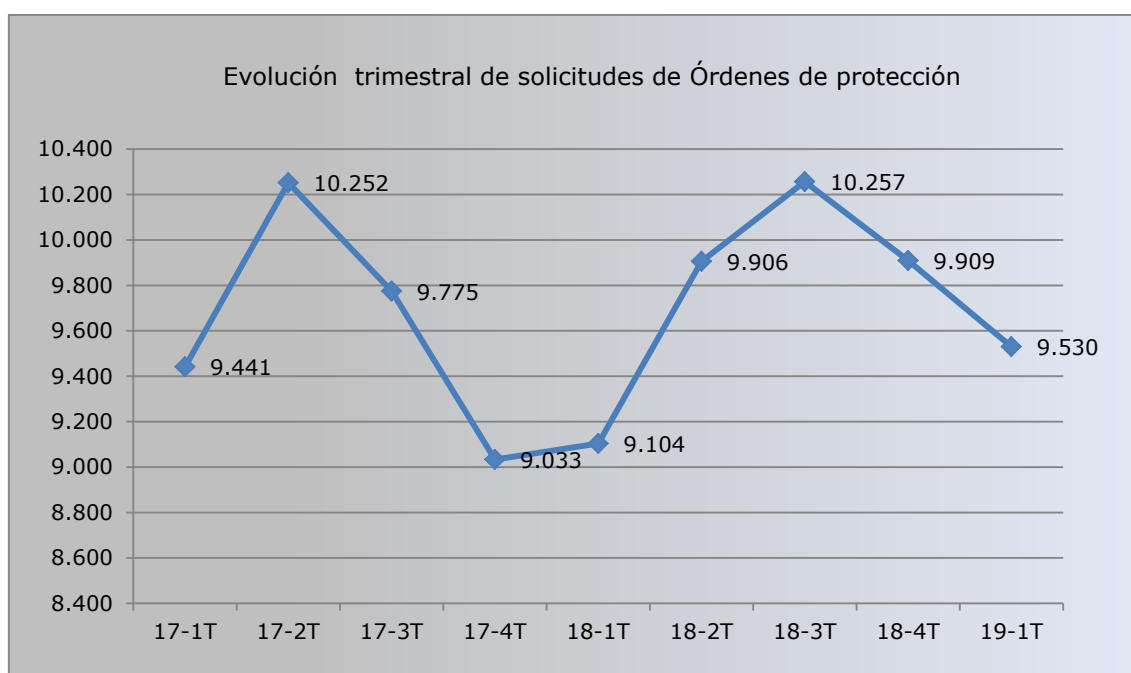
Evolución trimestral ratio casos en que la víctima se acoge a la dispensa a la obligación de declarar como testigo, Art. 416 LE.CRIM/sobre mujeres víctimas de



Órdenes de Protección SOLICITADAS¹⁶ con respecto al mismo trimestre del año anterior *En este PRIMER trimestre de 2019 aumentan en un 4,68%*

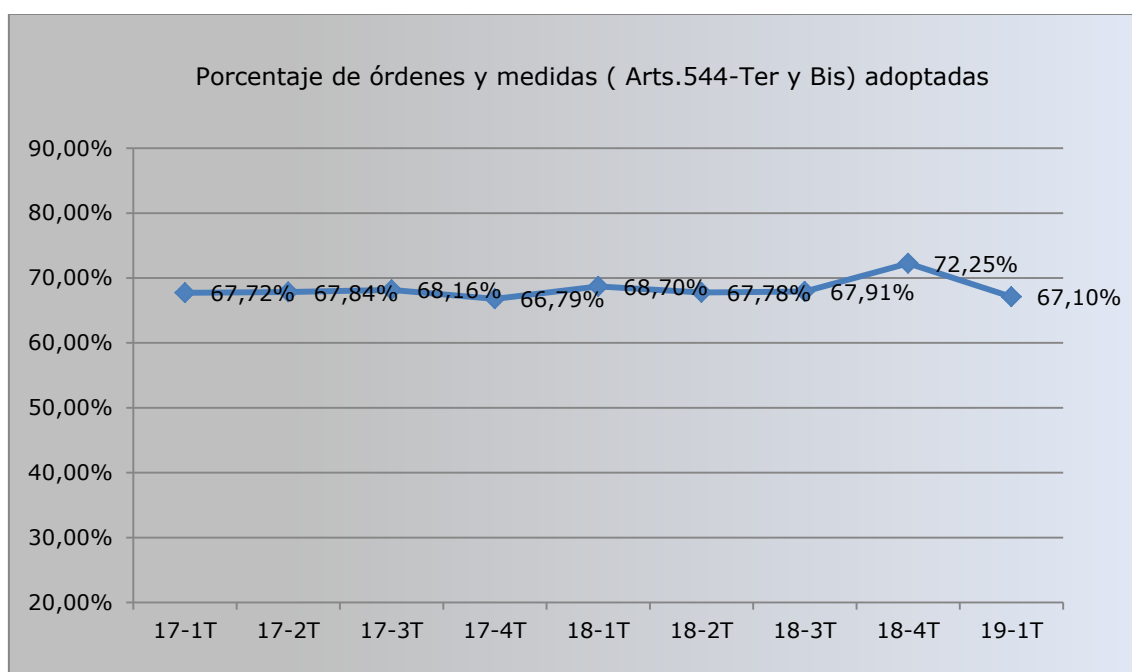
Solicitud Ordenes Protección 1º trimestre 2018	Solicitud Ordenes Protección 1º trimestre 2019	Variación	% Variación
9.104	9.530	426	4,68%

El siguiente gráfico muestra la evolución de las órdenes de protección y Medidas (Arts. 544 Ter y Bis) solicitadas en los Juzgados de Violencia contra la Mujer:

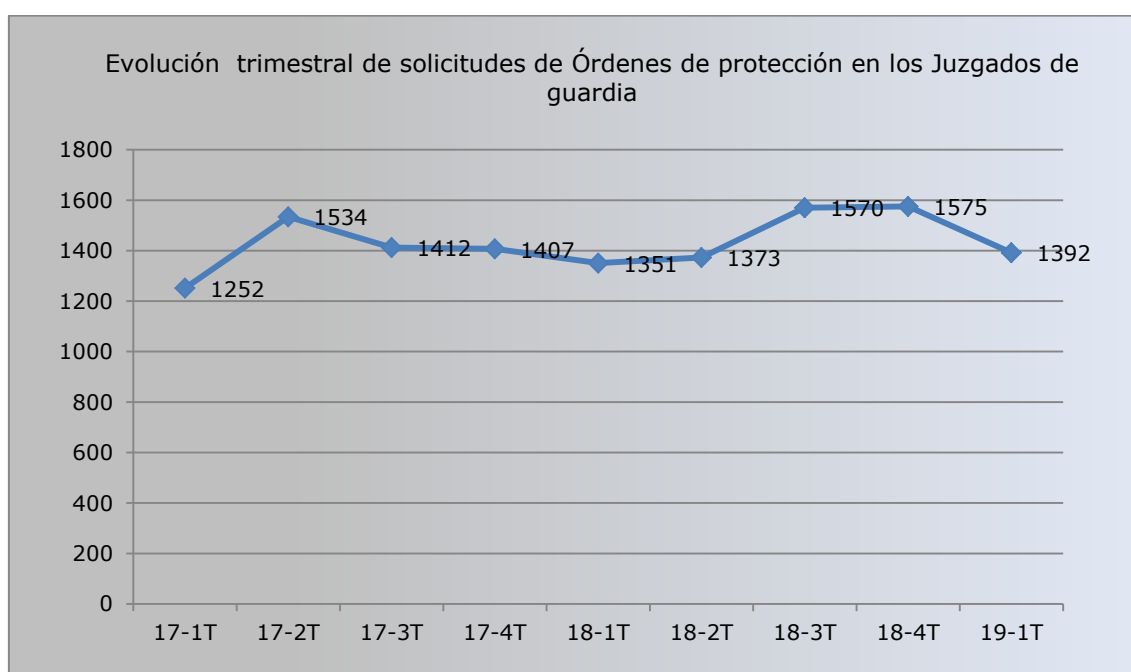


¹⁶ Desde el primer trimestre de 2015 el número de Órdenes de Protección incluye las Medidas de Protección y Seguridad de las víctimas (Arts. 544 bis y Ter)

Evolución de las solicitudes de Órdenes y Medidas, (Arts.544 Ter y 544-bis) ADOPTADAS:

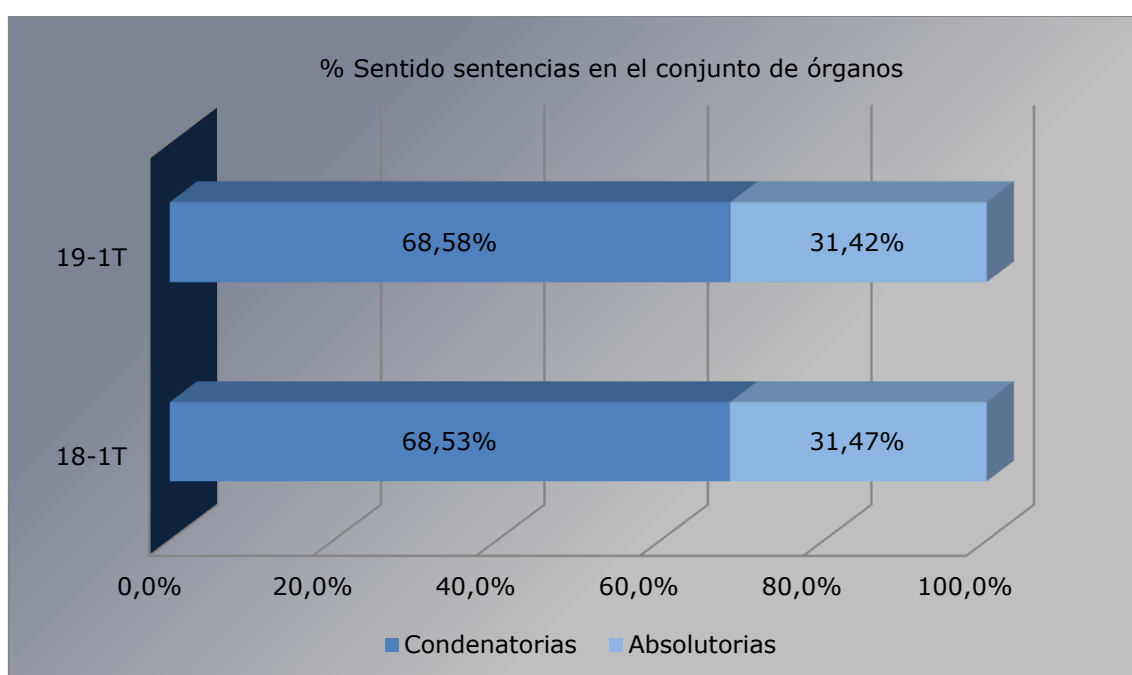


Órdenes de protección SOLICITADAS en los juzgados de guardia,
(evolución real), viene dada por el siguiente gráfico:



Evolución de las Sentencias en el conjunto de Órganos

Considerando el conjunto de sentencias en primera instancia (tanto los juicios de faltas y procesos por delito en los juzgados de violencia contra la mujer, como los procesos abreviados en los juzgados de lo penal, y los procedimientos abreviados, sumarios y de jurado en las audiencias provinciales) el porcentaje de condenatorias tiene un ligero ascenso respecto al mismo trimestre del año anterior.



Siendo la Evolución de las Sentencias desde el año 2015

